

Výsledky oboru obráběcích a tvářecích strojů za ČR za 2. čtvrtletí roku 2011

Vývoz a dovoz obráběcích a tvářecích strojů - Česká republika 2. čtvrtletí 2011

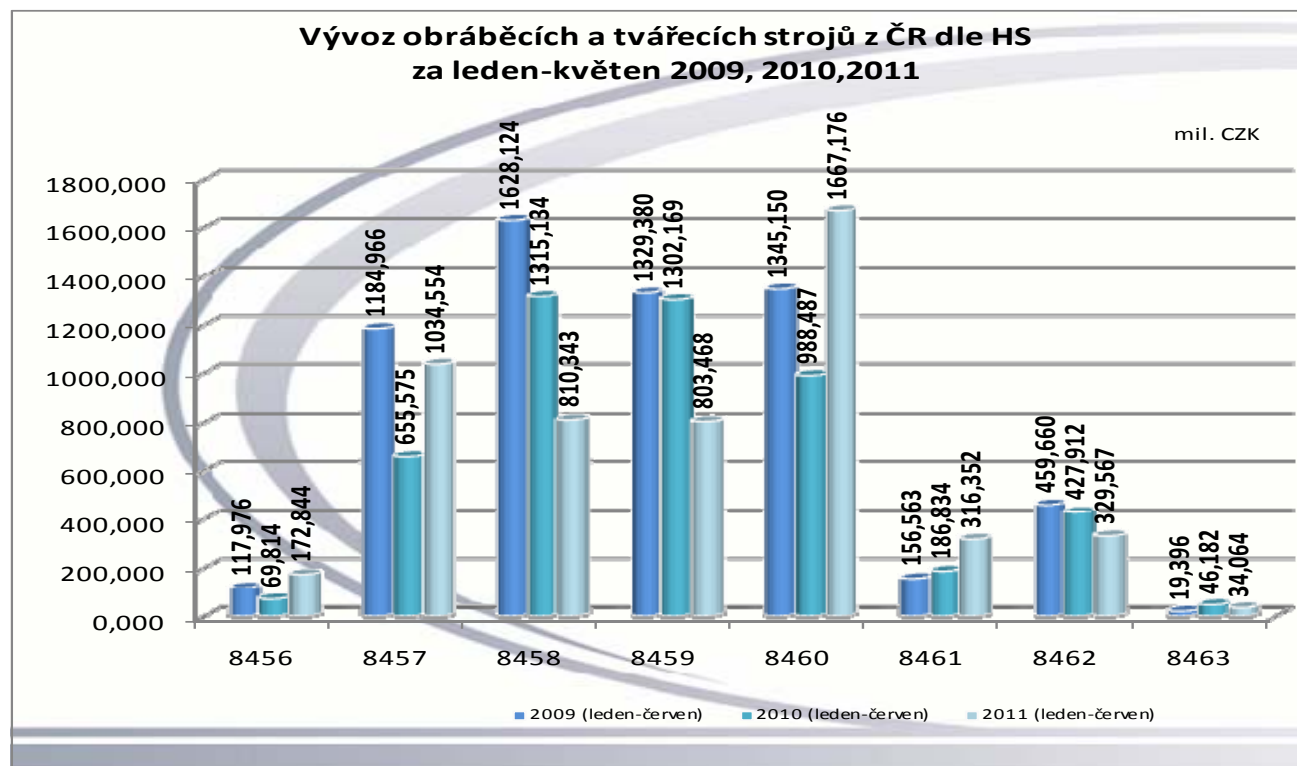
Porovnání výsledků za 2.čtvrtletí let 2011 a 2010 obráběcích a tvářecích strojů za Českou republiku

		mil. CZK					
		Vývoz Export	Vývoz Export	Podíl Index	Dovoz Import	Dovoz Import	Podíl Index
		leden-červen	leden-červen		leden-červen	leden-červen	
		2011	2010	%	2011	2010	%
8456	Fyzikálně-chemické stroje / Physico - chemical machines	172,844	69,814	247,6%	516,780	147,615	350,1%
8457	Obráběcí centra / Machining centres	1034,554	655,575	157,8%	524,033	271,089	193,3%
8458	Soustruhy / Lathes	810,343	1315,134	61,6%	720,049	315,668	228,1%
8459	Stroje pro vrtání, vyvrtávání, frézování a rezání závitů / Machines for drilling, boring, milling, thread cutting	803,468	1302,169	61,7%	230,674	370,986	62,2%
8460	Stroje pro broušení, ostření, honování a lapování / Machines for grinding, sharpening, broaching, honing, lapping	1667,176	988,487	168,7%	227,219	212,966	106,7%
8461	Stroje pro hoblování, obrážení, protahování, ozubárenské stroje a pily / Machines for planing, shaping, broaching, gear cutting, sawing machines	316,352	186,834	169,3%	155,892	70,942	219,7%
	Celkem obráb.stroje / Metal cutting Total	4804,737	4518,013	106,3%	2374,647	1389,266	170,9%
8462	Tvářecí stroje včetně lisů / Metal forming incl. Presses	329,567	427,912	77,0%	1263,014	616,692	204,8%
8463	Ostatní tvářecí stroje / Other metal forming machines	34,064	46,182	73,8%	190,453	109,309	174,2%
	Celkem tvářecí stroje / Metal forming Total	363,631	474,094	76,7%	1453,467	726,001	200,2%
	Celkem obráběcí a tvářecí stroje / Machine Tools Total	5168,368	4992,107	103,5%	3828,114	2115,267	181,0%

Vývoz obráběcích a tvářecích strojů za Českou republiku za 2 .čtvrtletí 2011

Vývoz obráběcích a tvářecích strojů za 2. čtvrtletí roku 2011 v České republice dosáhl hodnoty 5.168,368 mil. Kč. Tento výsledek potvrdil růst oboru obráběcích a tvářecích strojů. Z hlediska vývozu obráběcích strojů, jejichž vývoz dosáhl hodnoty 4.804,737 mil. Kč. Nárůst vůči 2. čtvrtletí 2010 činil 6,3%.; u tvářecích strojů, jejichž vývoz dosáhl hodnoty 363,631 miliónů Kč zaznamenáváme v porovnání se stejným obdobím roku 2010 propad o 23,3%.

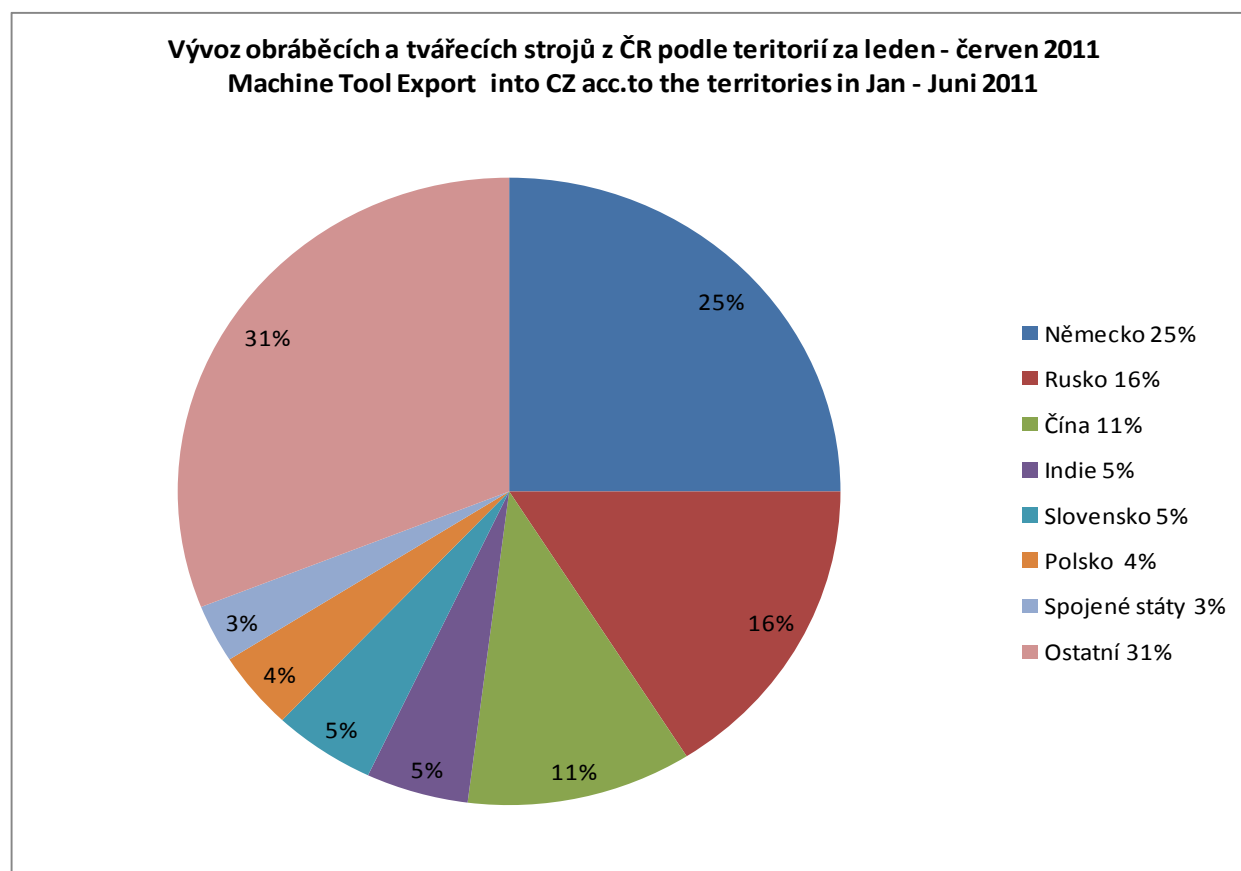
Z hlediska vývozu dle celní nomenklatury došlo k prudkému nárůstu u Fyzikálně-chemických strojů o 147,6 %, u Strojů pro hoblování o 69,3 % a u Strojů pro broušení o 68,7%. Naopak v některých skupinách zaznamenáváme prudký propad vývozu, z nichž nejmarkantnější lze pozorovat u Soustruhů o 38,4% a skoro stejný u Strojů pro vrtání o 38,3 %.

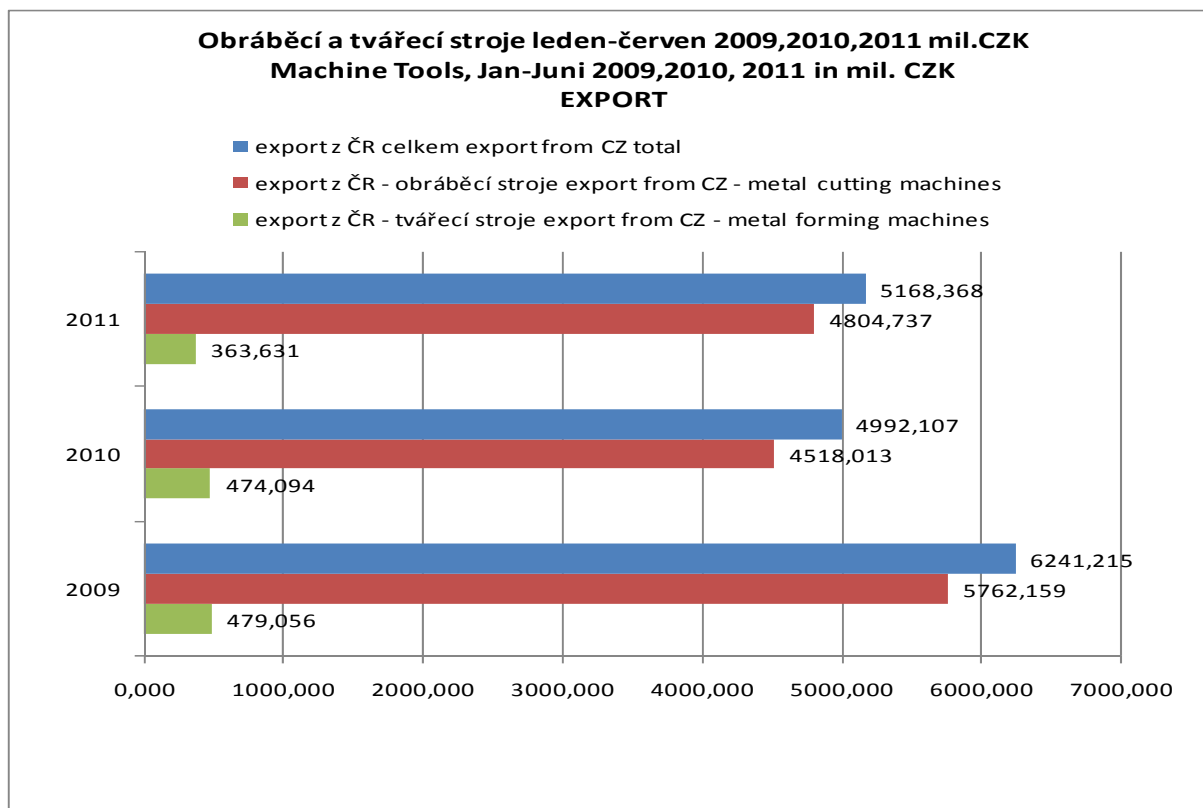


Název skupin HS :

8456 – Fyzikálně-chemické stroje; 8457 - Obráběcí centra, jednoúčelové stroje a linky; 8458 - Soustruhy; 8459 - Stroje pro vrtání, vyvrtávání, frézování a řezání závitů; 8460 - Stroje pro broušení, ostření, honování, lapování; 8461 - Stroje pro hoblování, obrážení, protahování, ozubárenské stroje a pily; 8462 - Tvářecí stroje; 8463 - Ostatní tvářecí stroje.

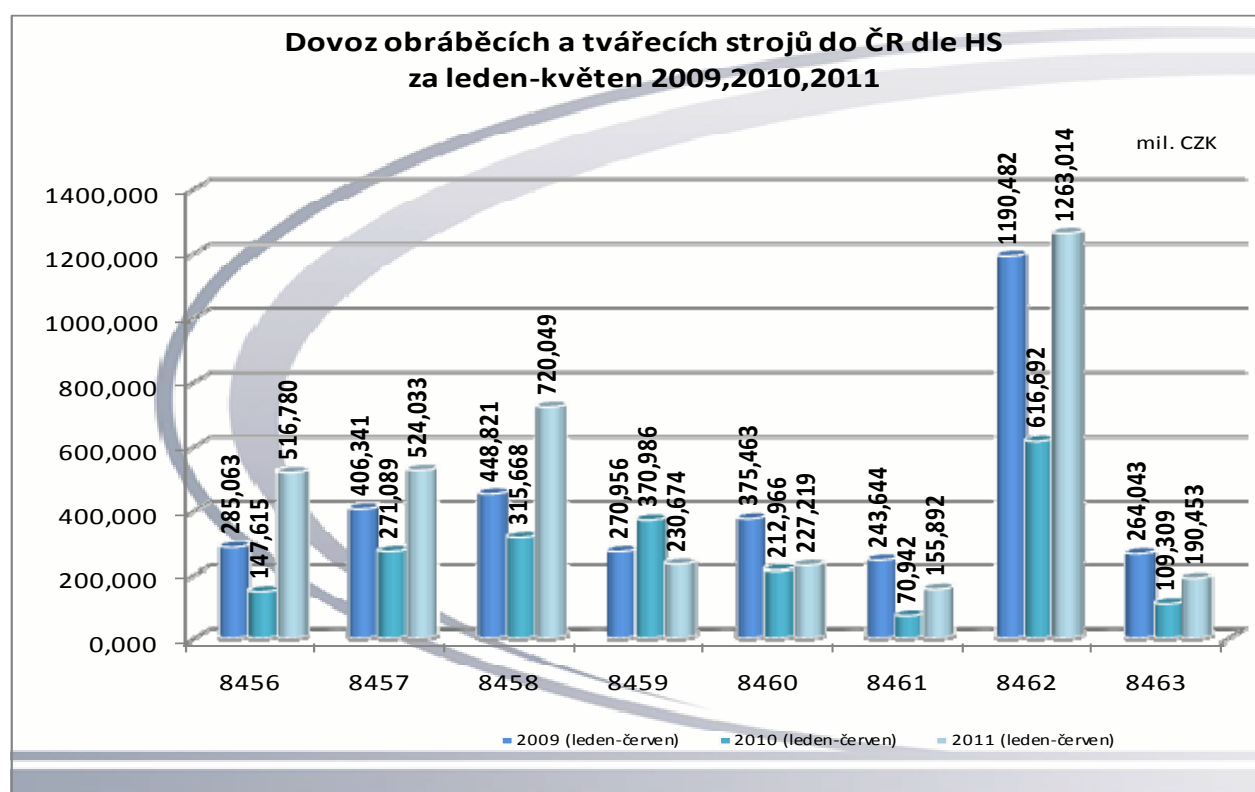
Vývoz obráběcích a tvářecích strojů z České republiky dle teritorií za 2. čtvrtletí 2011



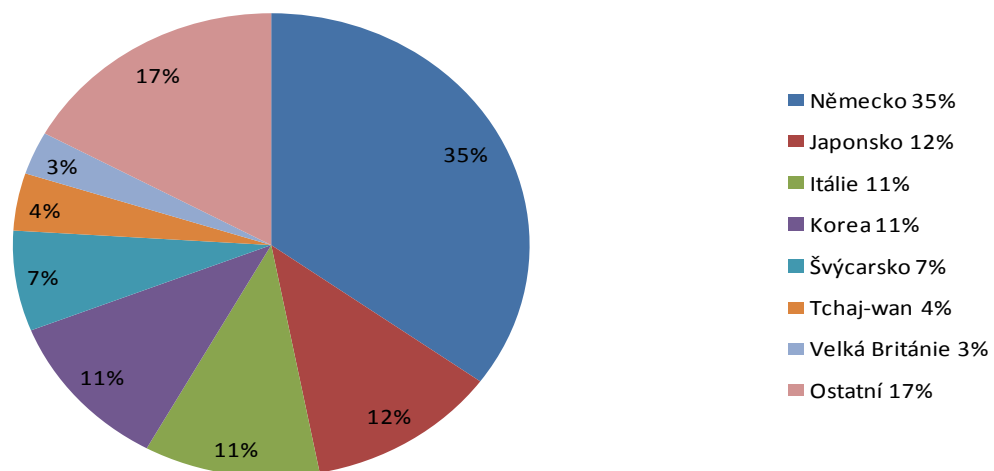


Dovoz obráběcích a tvářecích strojů do České republiky za 2.čtvrtletí 2011

Dovoz obráběcích a tvářecích strojů za 2. čtvrtletí roku 2011 v České republice dosáhl hodnoty 3.828,114 mil. Kč, což je ve srovnání se stejným obdobím roku 2010 nárůst o 81 %. Z hlediska dovozu dle celní nomenklatury došlo k prudkému nárůstu u téměř všech skupin, vyjma Strojů pro vrtání (pokles o 37,8%). Nejmarkantnější nárůst dovozů lze pozorovat u Fyzikálně-chemických strojů o 250,1 %, u zbylých skupin nárůst dovozu představuje více než 100%.

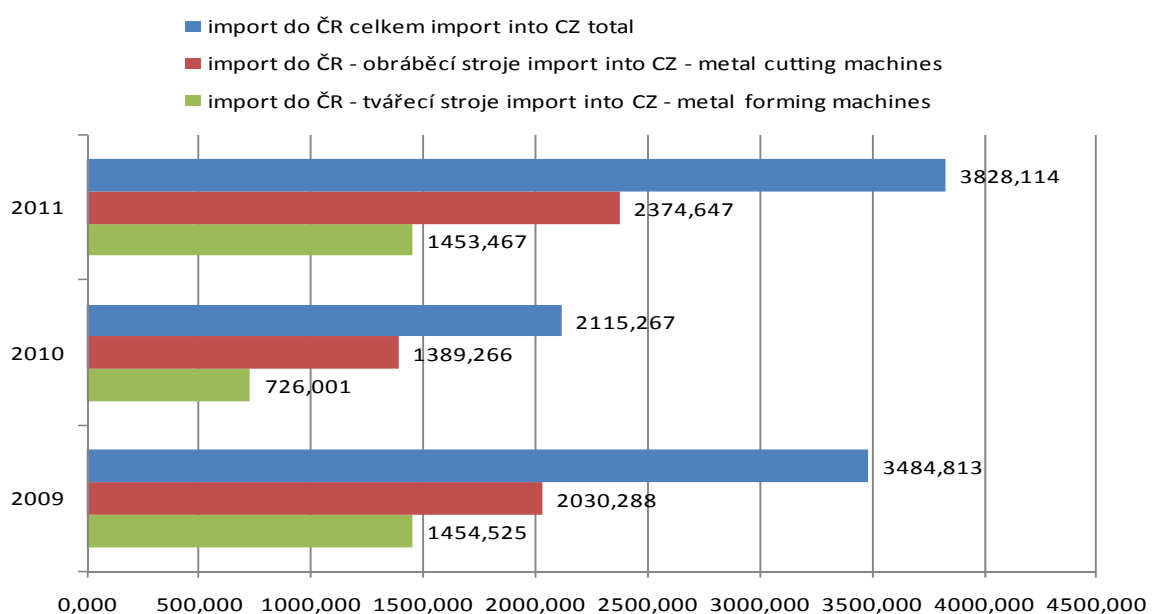


Dovoz obráběcích a tvářecích strojů do ČR podle teritorií za leden - červen 2011
Machine Tool Import into CZ acc.to the territories in Jan - Juni 2011

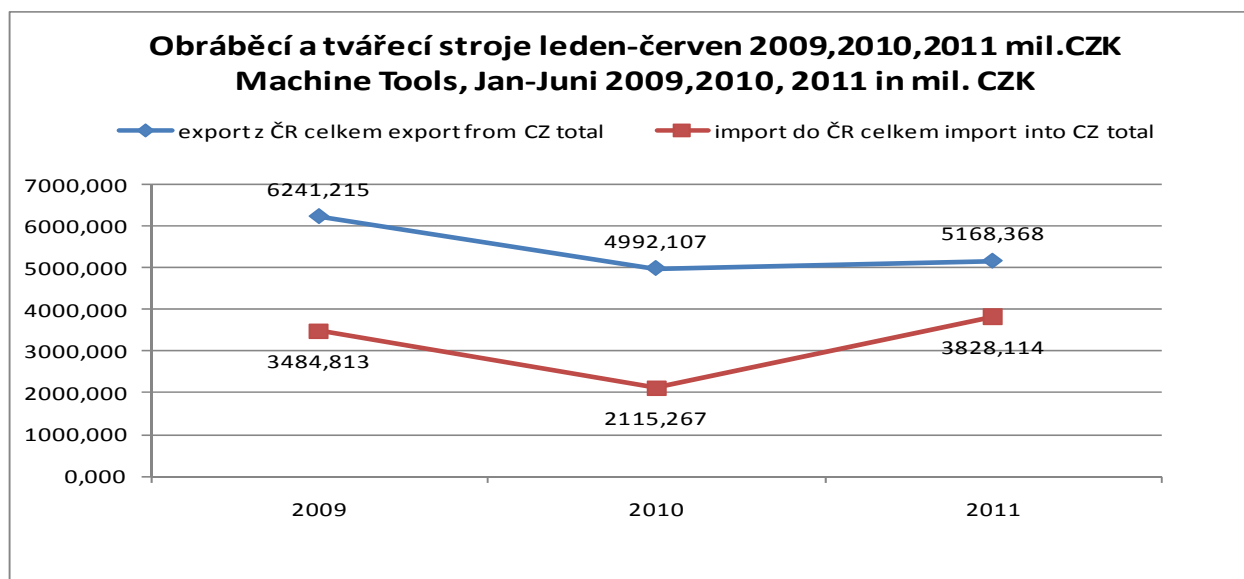


Dovoz obráběcích a tvářecích strojů do České republiky dle teritorií za 2.čtvrtletí 2011

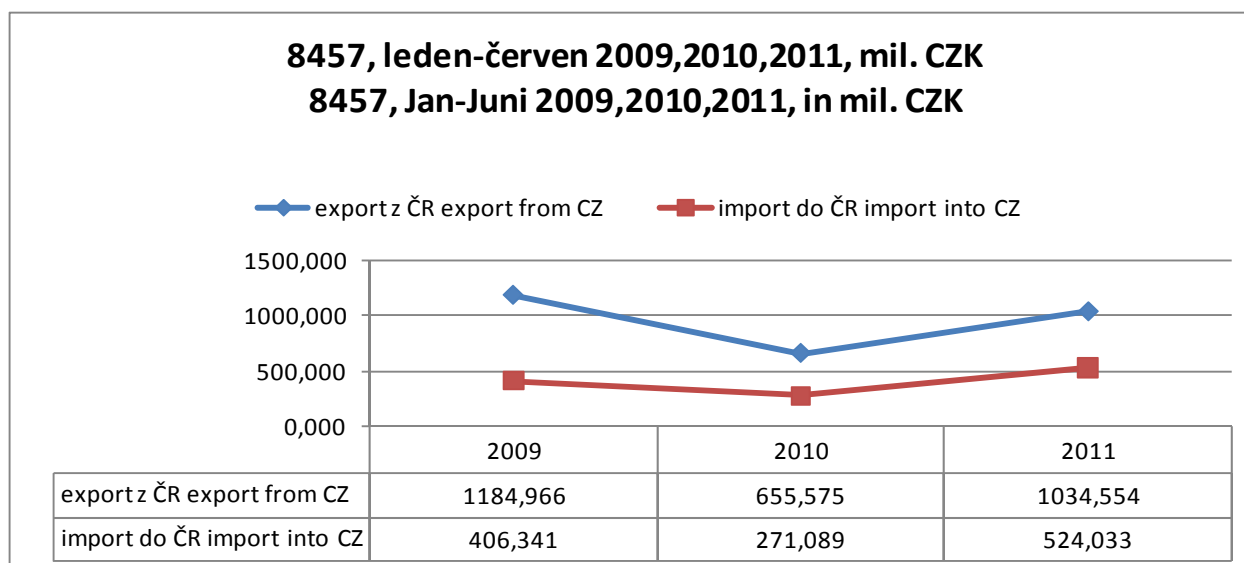
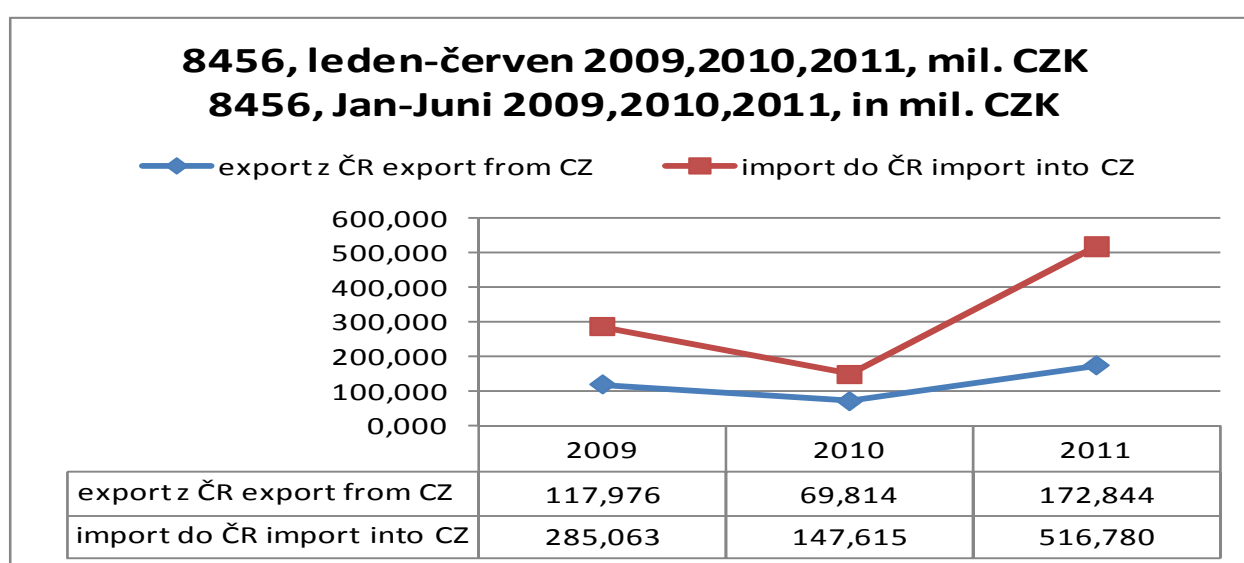
Obráběcí a tvářecí stroje leden-červen 2009,2010,2011 mil.CZK
Machine Tools, Jan-Juni 2009,2010, 2011 in mil. CZK
IMPORT



**Vývoz a dovoz obráběcích a tvářecích strojů za Českou republiku
za 2. čtvrtletí 2011 - shrnutí**

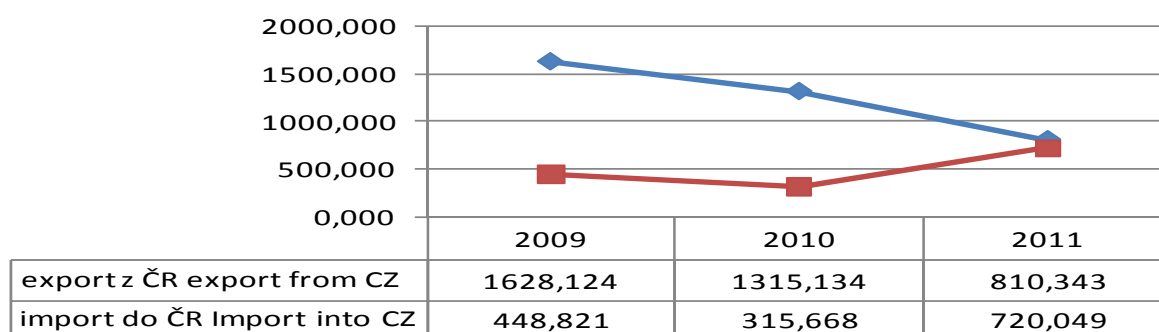


**Vývozy a dovozy obráběcích a tvářecích strojů za Českou republiku podle celní
nomenklatury za 2. čtvrtletí 2011, 2010 a 2009**



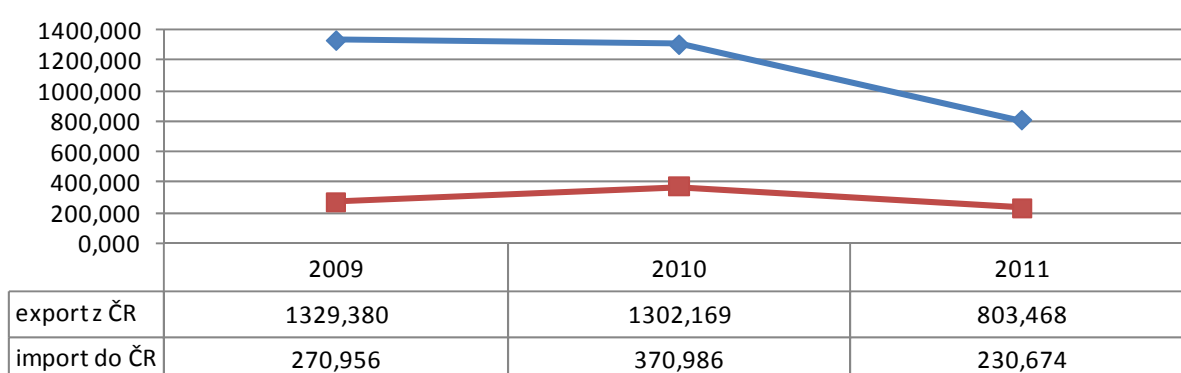
8458, leden-červen 2009,2010,2011, mil. CZK
8458, Jan-Juni 2009,2010,2011, in mil. CZK

—♦— export z ČR export from CZ —■— import do ČR Import into CZ



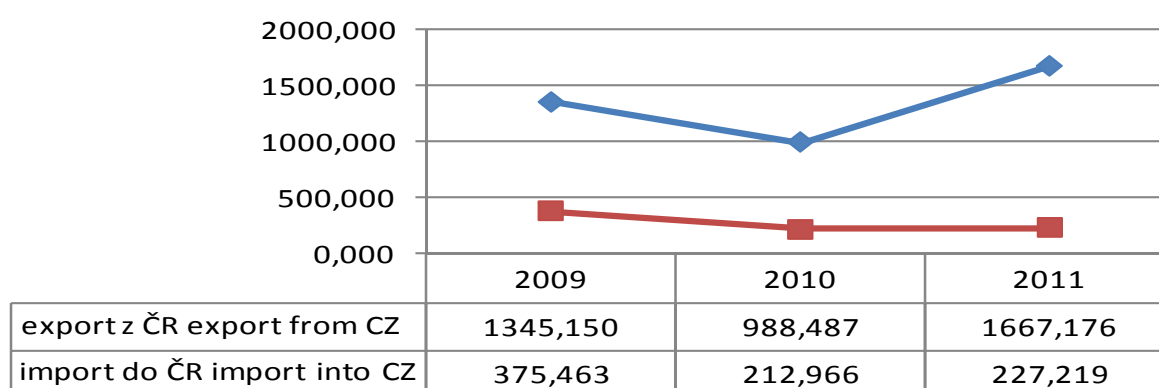
8459, leden-červen 2009,2010,2011, mil. CZK
8459, Jan-Juni 2009,2010,2011, in mil. CZK

—♦— export z ČR —■— import do ČR



8460, leden-červen 2009,2010,2011, mil. CZK
8460, Jan-Juni 2009,2010,2011, in mil. CZK

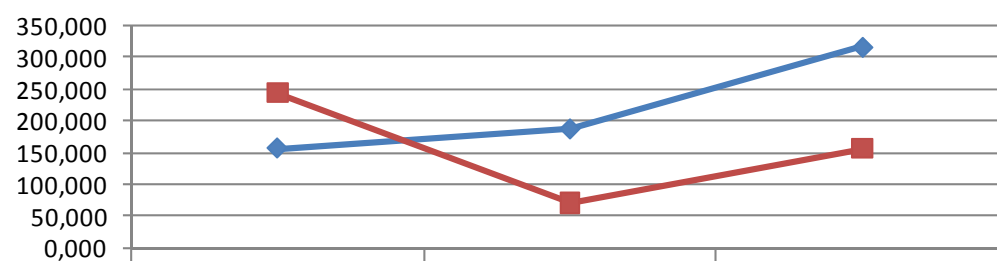
—♦— export z ČR export from CZ —■— import do ČR import into CZ



8461, leden-červen 2009,2010,2011, mil. CZK

8461, Jan-Juni 2009,2010,2011, in mil. CZK

—♦— export z ČR export from CZ —■— import do ČR import into CZ

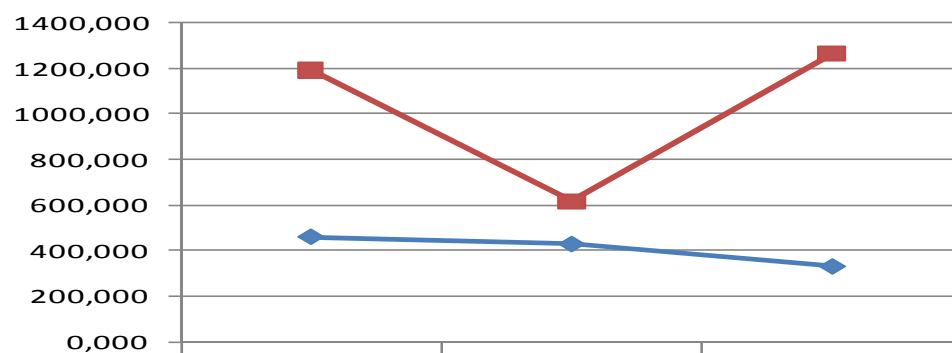


	2009	2010	2011
export z ČR export from CZ	156,563	186,834	316,352
import do ČR import into CZ	243,644	70,942	155,892

8462, leden-červen 2009,2010,2011, mil. CZK

8462, Jan-Juni 2009,2010,2011, in mil. CZK

—♦— export z ČR export from CZ —■— import do ČR import into CZ

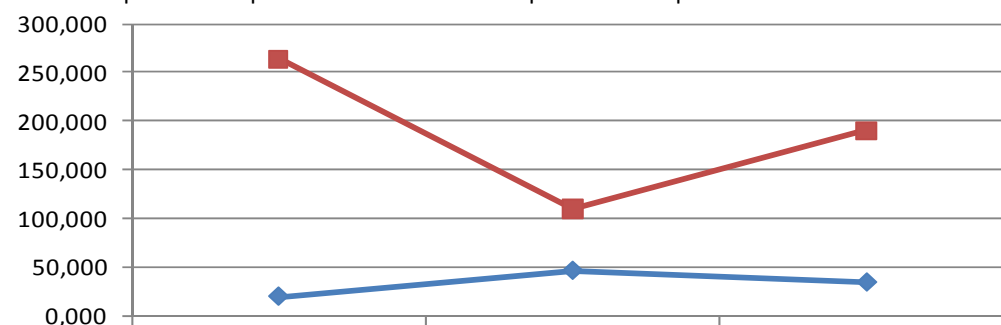


	2009	2010	2011
export z ČR export from CZ	459,660	427,912	329,567
import do ČR import into CZ	1190,482	616,692	1263,014

8463, leden-červen 2009,2010,2011, mil. CZK

8463, Jan-Juni 2009,2010,2011, in mil. CZK

—♦— export z ČR export from CZ —■— import do ČR import into CZ



	2009	2010	2011
export z ČR export from CZ	19,396	46,182	34,064
import do ČR import into CZ	264,043	109,309	190,453